

モリト株式会社

東証1部 証券コード9837

2019年11月期 第3四半期決算概要

MORITO

<http://www.morito.co.jp/hd/>

2019年10月



- ・連結業績概要
 - ・事業の概況
 - ・株主還元策

● 2019年11月期 第3四半期業績

(単位:百万円)

	前期	当期	増減	前期比
売上高	31,900	34,177	+2,277	7.1%
粗利益	8,489	9,155	+666	7.8%
粗利率	26.6%	26.8%		
経費	7,349	8,066	+717	9.8%
経费率	23.0%	23.6%		
営業利益	1,140	1,088	-52	-4.5%
営業利益率	3.6%	3.2%		
経常利益	1,175	1,100	-75	-6.4%
経常利益率	3.7%	3.2%		
当期純利益	787	991	+204	25.9%
当期純利益率	2.5%	2.9%		

注)本資料における「前期」とは「前年同期」を意味します。

● 2019年11月期 第3四半期業績（地域別）

地域別売上高実績

（単位：百万円）

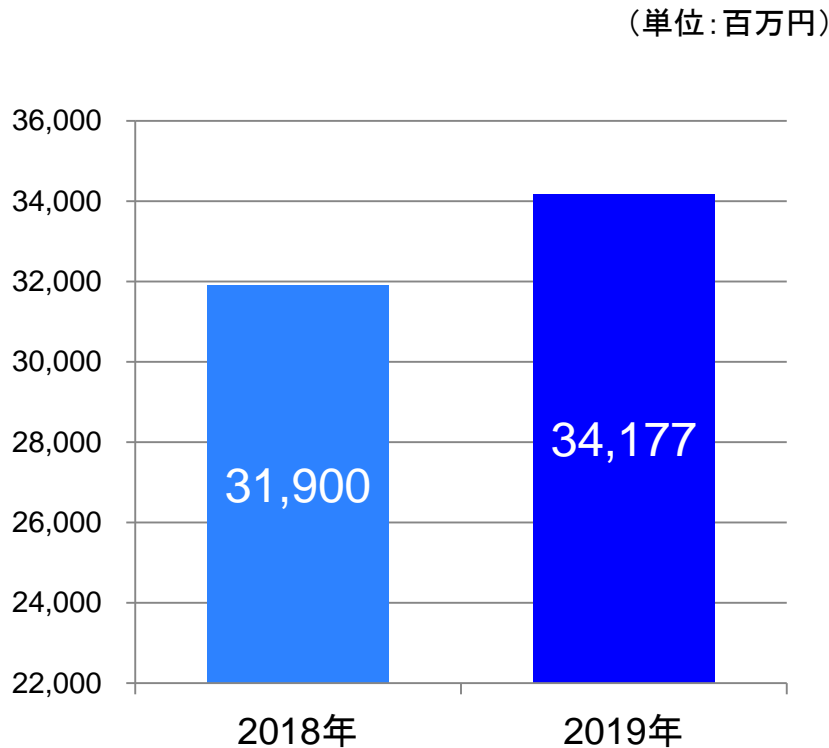
2019年度 実績							
	1Q	2Q	3Q	3Q 合計	構成比	前期比 差額	前期比
日本	8,350	8,077	7,954	24,381	71.3%	+1,719	7.6%
アジア	1,460	1,628	2,301	5,389	15.8%	+701	15.0%
欧米	1,334	1,552	1,519	4,405	12.9%	-145	-3.2%
合計	11,145	11,257	11,775	34,177	100.0%	+2,277	7.1%

【参考】前年度実績

（単位：百万円）

2018年度実績									
	1Q	2Q	3Q	3Q 合計	4Q	通期	構成比	前期比 差額	前期比
日本	6,949	7,855	7,858	22,662	8,664	31,326	71.3%	+2,860	10.0%
アジア	1,687	1,406	1,595	4,688	1,796	6,484	14.8%	-721	-10.0%
欧米	1,446	1,577	1,527	4,550	1,582	6,132	14.0%	+416	7.3%
合計	10,082	10,840	10,978	31,900	12,043	43,943	100.0%	+2,555	6.2%

売上高



前期比: +2,277 (+7.1%)

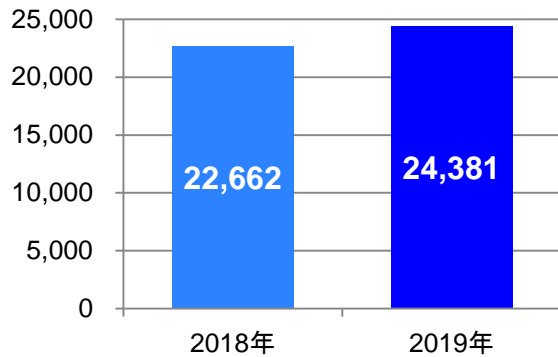



地域別売上高

日本	24,381百万円
前期比	+1,719百万円 (+7.6%)
アジア	5,389百万円
前期比	+701百万円 (+15.0%)
欧米	4,405百万円
前期比	▲145百万円 (▲3.2%)

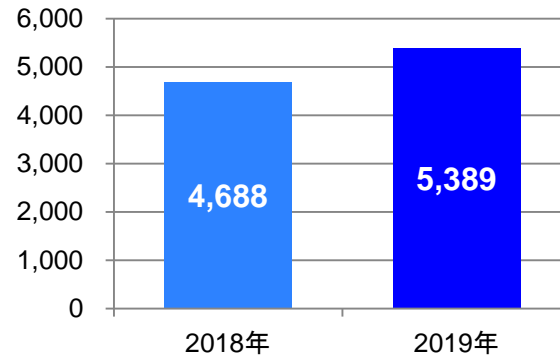
売上高(地域別)


日本



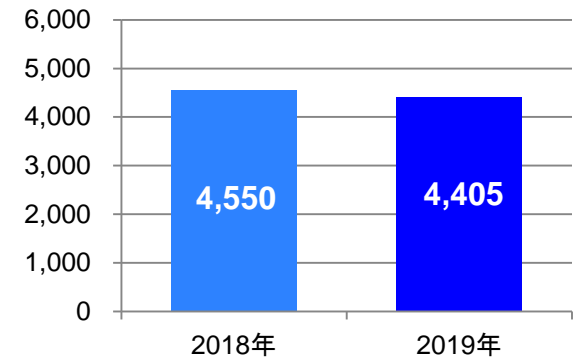
前期比 +7.6% (+1,719百万円) 


アジア



前期比 +15.0% (+701百万円) 

欧米



前期比 ▲3.2% (▲145百万円) 

主な要因(前期比)

ユニフォーム・ワーキングウェア向け付属品の増加

均一価格小売店向け製品の増加

自動車内装部品の増加

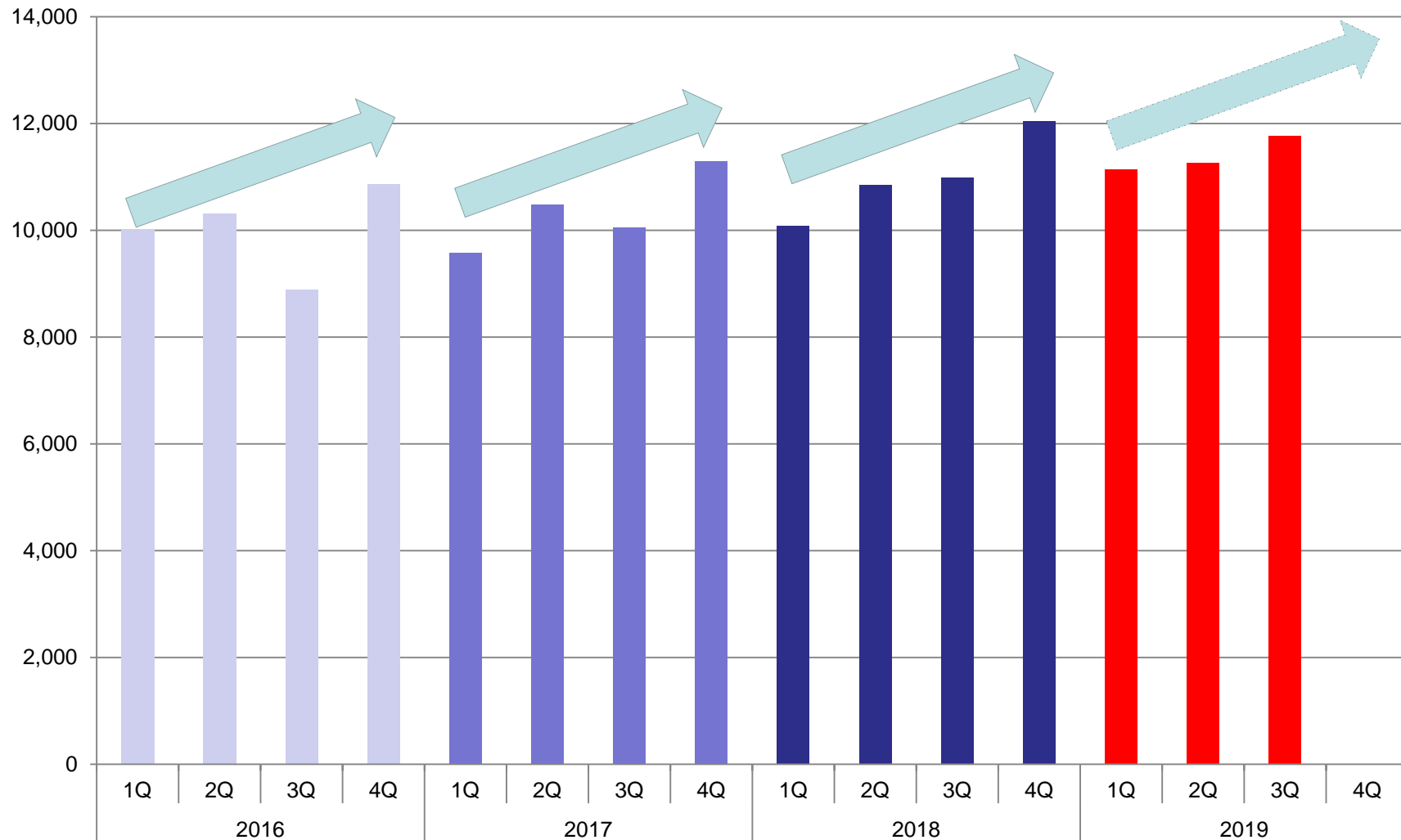
上海での日系アパレルメーカー向け付属品及び
香港での欧米アパレルメーカー向け付属品の減少

上海及びタイでの日系自動車メーカー向けの
自動車内装部品の増加

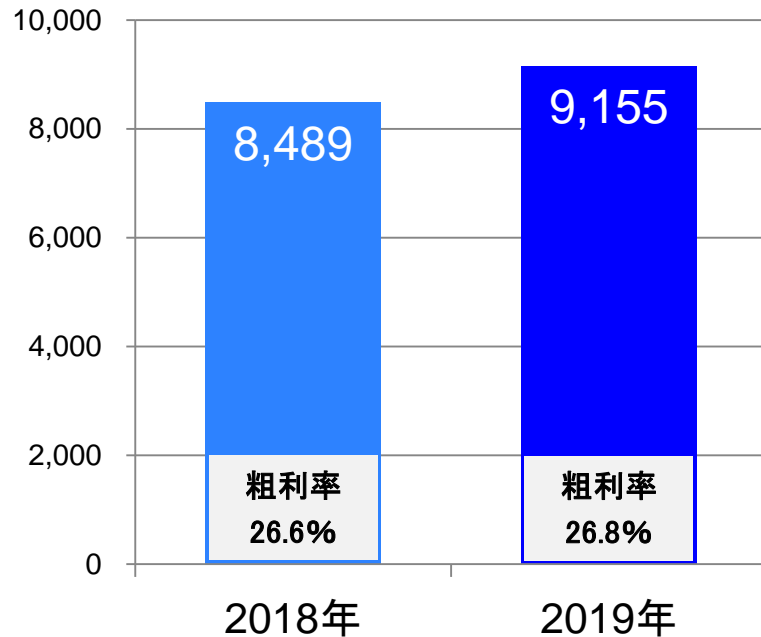
欧米アパレルメーカー向け付属品の減少

欧米日系自動車メーカー向け内装部品の増加

● 四半期別売上高の推移



粗利益



前期比: +666 (+7.8%)

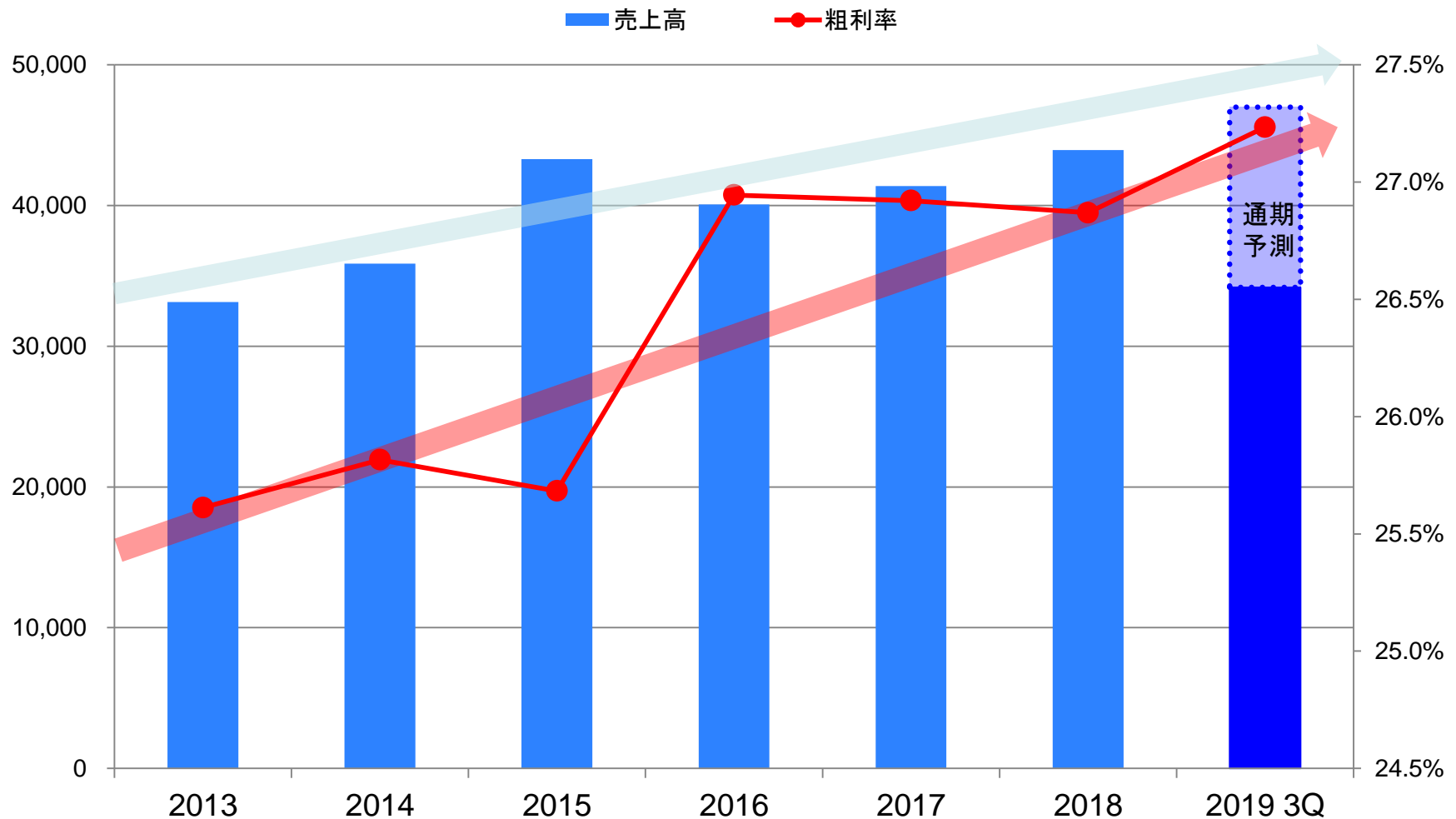


	前期	当期	増減	前期比
売上高	31,900	34,177	+2,277	+7.1%
粗利益	8,489	9,155	+666	+7.8%
粗利率	26.6%	26.8%		
経費	7,349	8,066	+717	+9.8%
営業利益	1,140	1,088	-52	-4.5%
経常利益	1,175	1,100	-75	-6.4%
当期純利益	787	991	+204	+25.9%

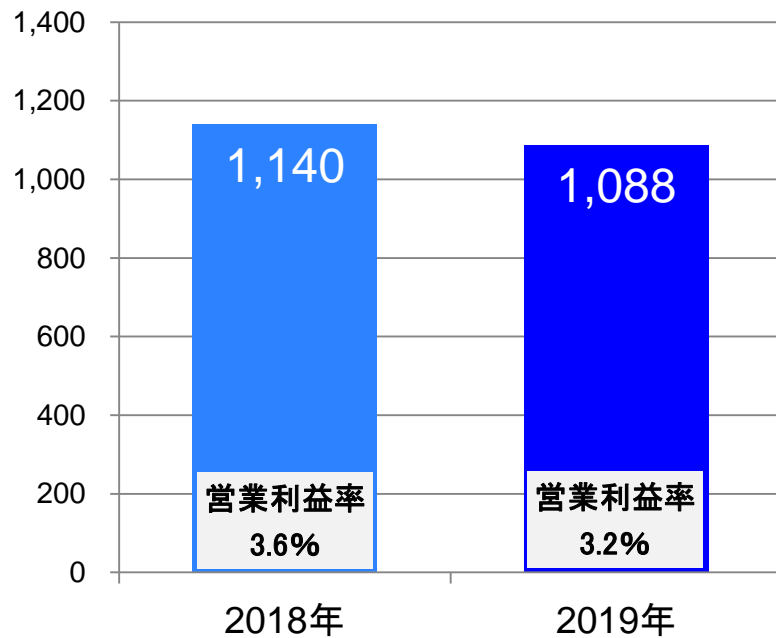
主な要因

- ・売上高の増加
- ・マニューバーラインの新規連結

売上高および粗利率の推移



営業利益



前期比: ▲52 (▲4.5%)



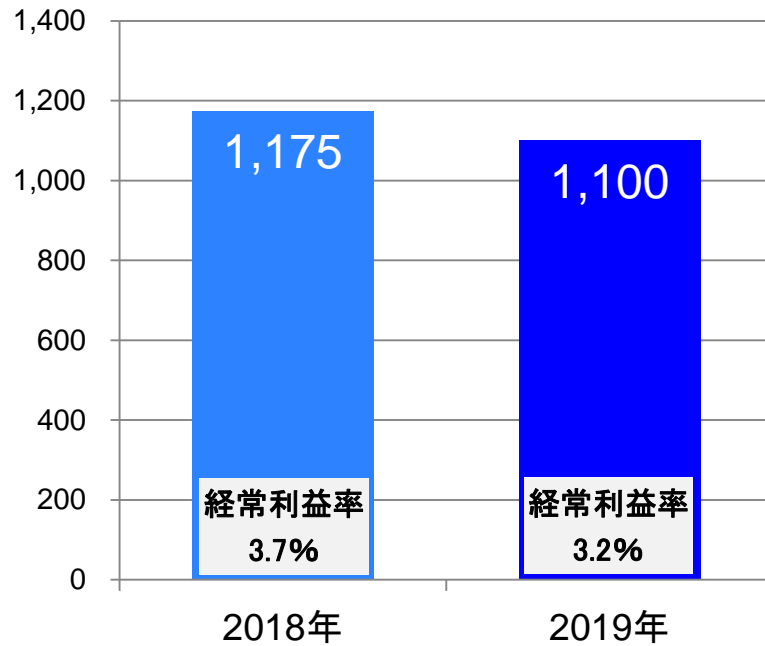
	前期	当期	増減	前期比
売上高	31,900	34,177	+2,277	+7.1%
粗利益	8,489	9,155	+666	+7.8%
粗利率	26.6%	26.8%		
経費	7,349	8,066	+717	+9.8%
経费率	23.0%	23.6%		
営業利益	1,140	1,088	-52	-4.5%
営業利益率	3.6%	3.2%		
経常利益	1,175	1,100	-75	-6.4%
当期純利益	787	991	+204	+25.9%

主な要因

経費の増加

- ・マニユールラインの新規連結
- ・運賃の値上がりによる運送費の増加
- ・新物流拠点稼働に伴う一過性費用の発生

経常利益



	前期	当期	増減	前期比
売上高	31,900	34,177	+2,277	+7.1%
粗利益	8,489	9,155	+666	+7.8%
経費	7,349	8,066	+717	+9.8%
営業利益	1,140	1,088	-52	-4.5%
営業利益率	3.6%	3.2%		
経常利益	1,175	1,100	-75	-6.4%
経常利益率	3.7%	3.2%		
当期純利益	787	991	+204	+25.9%
当期純利益率	2.5%	2.9%		

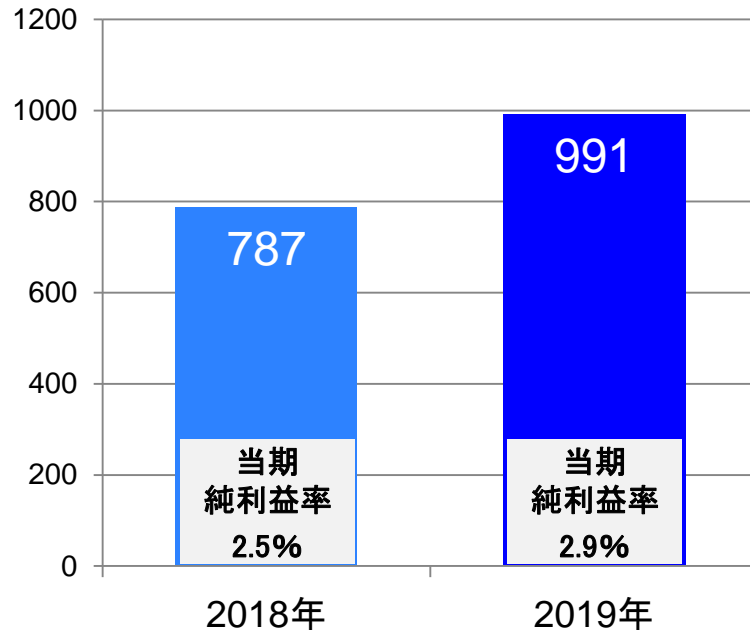
主な要因

- ・為替差損

前期比: ▲75 (▲6.4%)



当期純利益



	前期	当期	増減	前期比
売上高	31,900	34,177	+2,277	+7.1%
粗利益	8,489	9,155	+666	+7.8%
経費	7,349	8,066	+717	+9.8%
営業利益	1,140	1,088	-52	-4.5%
経常利益	1,175	1,100	-75	-6.4%
経常利益率	3.7%	3.2%		
当期純利益	787	991	+204	+25.9%
当期純利益率	2.5%	2.9%		

主な要因

- ・固定資産売却益の発生
- ・投資有価証券売却益の発生

前期比: +204 (+25.9%)



● 2019年11月期 第3四半期業績 連結貸借対照表

()内は期末差

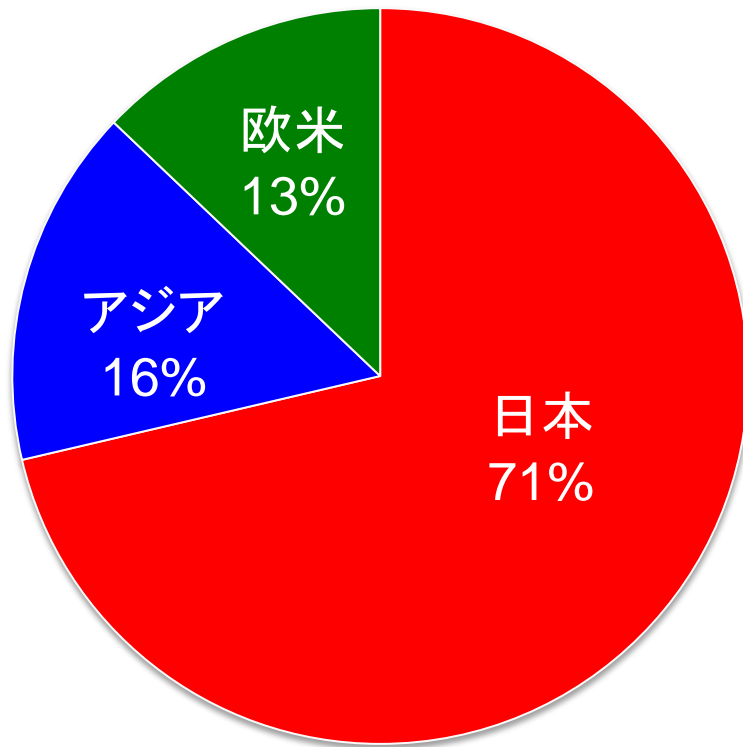
	2018 4Q	2019 3Q		2018 4Q	2019 3Q		
資産の部			負債の部				
流動資産	27,579	26,781 (▲ 798)	流動負債	7,926	8,045 (119)		
固定資産	20,422	19,151 (▲ 1,271)	固定負債	7,126	5,877 (▲ 1,249)		
繰延資産	9	6 (▲ 3)	負債合計	15,052	13,923 (▲ 1,129)		
資産合計	48,011	45,940 (▲ 2,071)	純資産の部				
			株主資本	30,189	30,473 (284)		
			その他の包括利益 累計額	2,715	1,484 (▲ 1,231)		
			純資産合計	32,959	32,016 (▲ 943)		
			負債純資産合計	48,011	45,940 (▲ 2,071)	自己資本比率 68.5% → 69.6%	

- ・連結業績概要
- ・事業の概況
- ・株主還元策

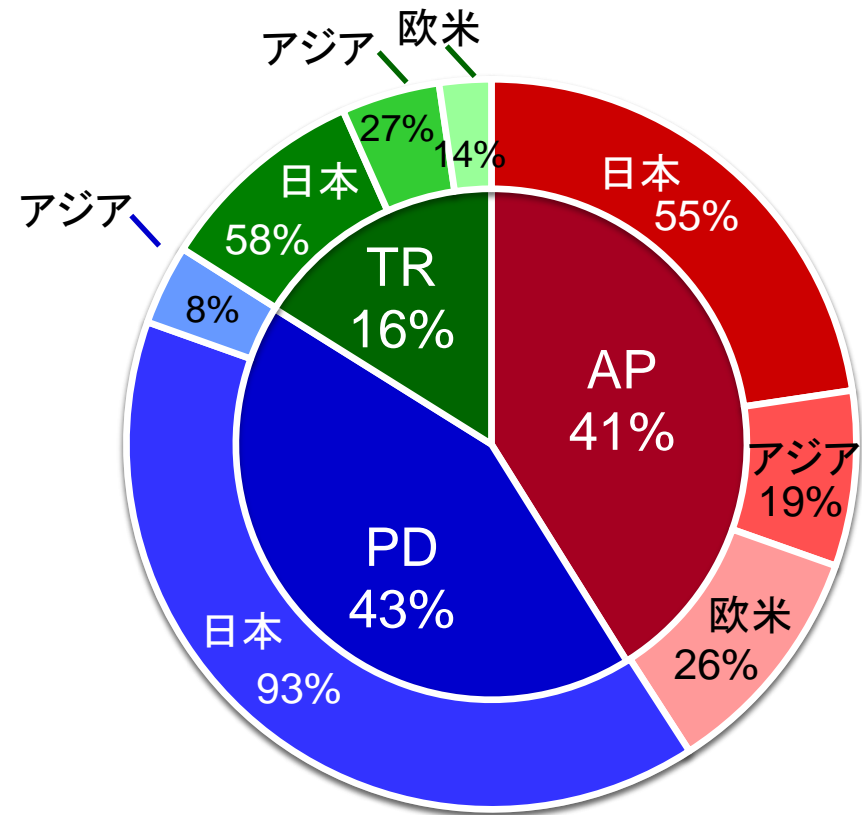
事業の概況

● 地域別・事業別 売上構成

➤ 地域別



➤ 事業別/地域別



(注) AP:アパレル事業、PD:プロダクト事業、TR:輸送機器事業

- ・連結業績概要
- ・事業の概況
- ・株主還元策

● 利益配分に関する基本方針

継続的配当の実現

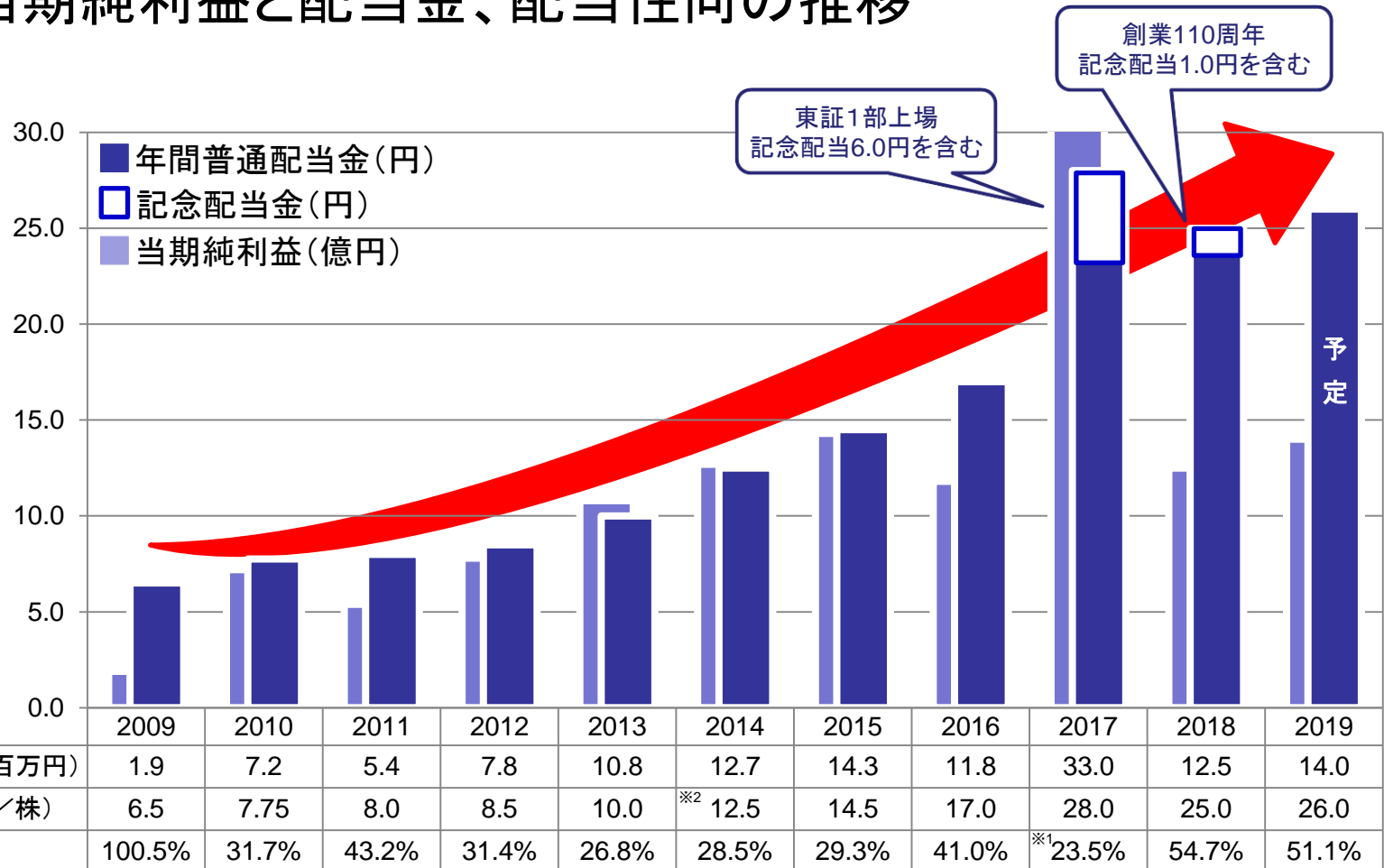
業績状況等により
連結当期純利益に対する
配当性向は
50%以上

連結自己資本配当率
(DOE) **1.5%**を維持

※株主還元の更なる充実を図っていく観点から、当社の収支状況や株価水準などを勘案しながら、自己株取得を適宜検討してまいります。

	年間配当金			
	第2四半期末 (5月末)	期末 (11月末)	合計	前年比
2018年11月期実績	円 銭 12.50 普通配当12.00 記念配当 0.50	円 銭 12.50 普通配当12.00 記念配当 0.50	円 銭 25.00 普通配当24.00 記念配当 1.00	
2019年11月期予定	円 銭 13.00 普通配当13.00	円 銭 13.00 普通配当13.00	円 銭 26.00 普通配当26.00	円 銭 +1.00

● 当期純利益と配当金、配当性向の推移



※1 2017年11月期の配当性向に関して、表中では23.5%となっておりますが、記念配当を除いた普通配当22円と特別な損益等を除いた親会社株主に帰属する当期純利益を基準とすると配当性向は50%以上となります。

※2 2014年7月1日を効力発生日として普通株式1株につき2株の株式分割を行っております。グラフに記載の年間配当につきましては、株式分割を考慮した金額を記載しております。

本資料のお取扱いについて

本資料は、当社をご理解いただくために作成されたもので、当社への投資勧誘を目的としておりません。

本資料を作成するに当たっては、正確性を期すために慎重に行っておりますが、完全性を保証するものではありません。

本資料中の情報によって生じた障害や損害については、当社は一切責任を負いません。

本資料中の業績予想ならびに将来予測は、本資料作成時点で入手可能な情報に基づき当社が判断したものであり、潜在的なリスクや不確実性が含まれています。そのため、事業環境の変化等の様々な要因により、実際の業績は言及または記述されている将来見通しとは大きく異なる結果となることをご承知おきください。

本資料に関するお問い合わせ先

モリト株式会社
経営企画部 IR課

〒541-0054
大阪市中央区南本町4-2-4
TEL:06-6252-3559
FAX:06-6252-3483
E-mail:ir@morito.co.jp