

モリト株式会社

東証 1 部 証券コード9837

2020年11月期 第3四半期決算概要

2020年10月

・連結業績概要

・事業の概況

・通期の見通し

・株主還元策

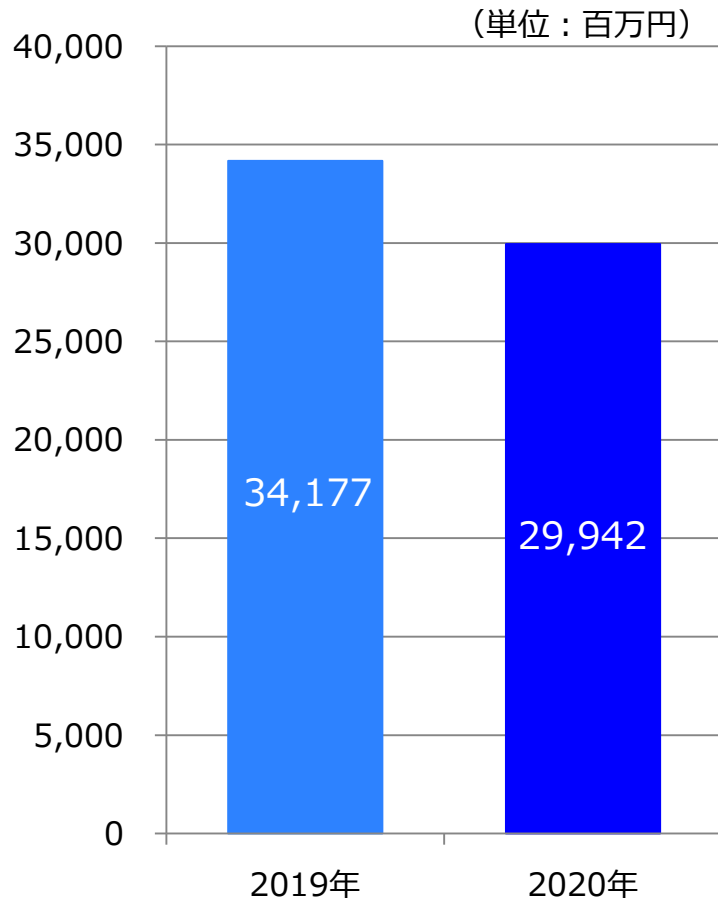
連結業績概要 2020年11月期3Q業績サマリー

(単位：百万円)

	前期	当期	増減	前期比
売上高	34,177	29,942	-4,235	-12.4%
粗利益	9,155	7,750	-1,405	-15.3%
粗利率	26.8%	25.9%		
経費	8,066	7,331	-735	-9.1%
経費率	23.6%	24.5%		
営業利益	1,088	418	-670	-61.5%
営業利益率	3.2%	1.4%		
経常利益	1,100	417	-683	-62.1%
経常利益率	3.2%	1.4%		
当期純利益	991	167	-824	-83.1%
当期純利益率	2.9%	0.6%		

注1) 本資料における「当期純利益」とは「親会社株主に帰属する（四半期）純利益」を意味します。 注2) 本資料における「前期」とは「前年同期」を意味します。

連結業績概要 売上高



前期比： -4,235 (-12.4%) ↓

日本 21,105百万円

前期比 -3,276百万円 (-13.4%)

アジア 5,258百万円

前期比 -131百万円 (-2.4%)

欧米 3,579百万円

前期比 -826百万円 (-18.8%)

連結業績概要 地域別売上高（四半期別）

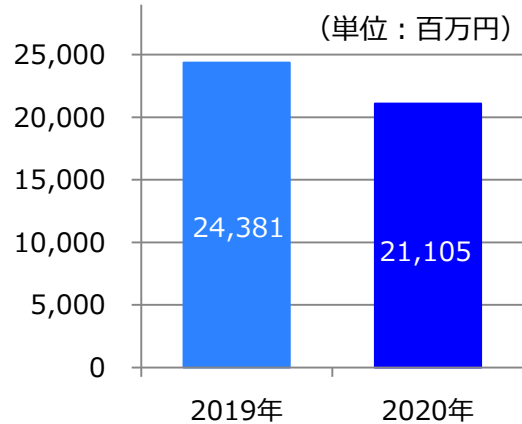
（単位：百万円）

2020年度 実績							
	1Q	2Q	3Q	3Q 合計	構成比	前期比 差額	前期比
日本	7,902	7,062	6,141	21,105	70.4%	-3,276	-13.4%
アジア	2,026	1,572	1,660	5,258	17.6%	-131	-2.4%
欧米	1,242	1,393	944	3,579	12.0%	-826	-18.8%
合計	11,171	10,027	8,744	29,942	100.0%	-4,235	-12.4%

2019年度 実績							
	1Q	2Q	3Q	3Q 合計	4Q	通期	構成比
日本	8,350	8,077	7,954	24,381	8,881	33,262	72.3%
アジア	1,460	1,628	2,301	5,389	1,574	6,963	15.1%
欧米	1,334	1,552	1,519	4,405	1,357	5,762	12.5%
合計	11,145	11,257	11,775	34,177	11,810	45,987	100.0%

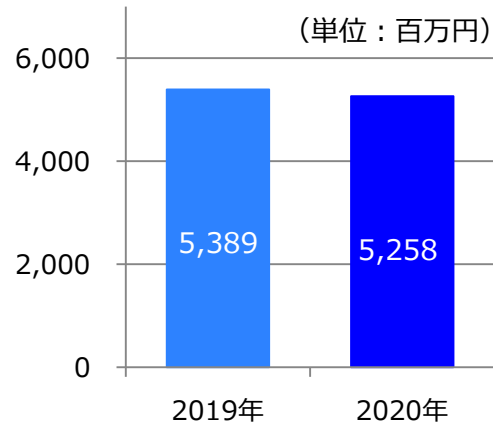
連結業績概要 地域別売上高（地域別詳細）

日本



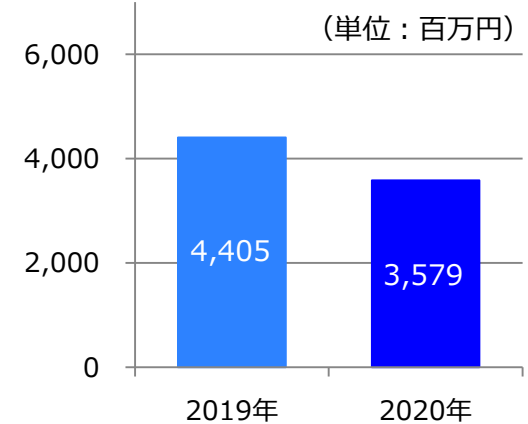
前期比 -3,276百万円 (-13.4%)

アジア



前期比 -131百万円 (-2.4%)

欧米



前期比 -826百万円 (-18.8%)

主な要因

マスク関連等の新しい需要が増加

カジュアルウェア・ワーキングウェア・紳士重衣料
向け付属品が減少

スケートボードなどのスポーツ関連商品、
均一価格小売店向け製品の売上高が増加

自動車内装部品が減少

アパレル向け付属品が減少

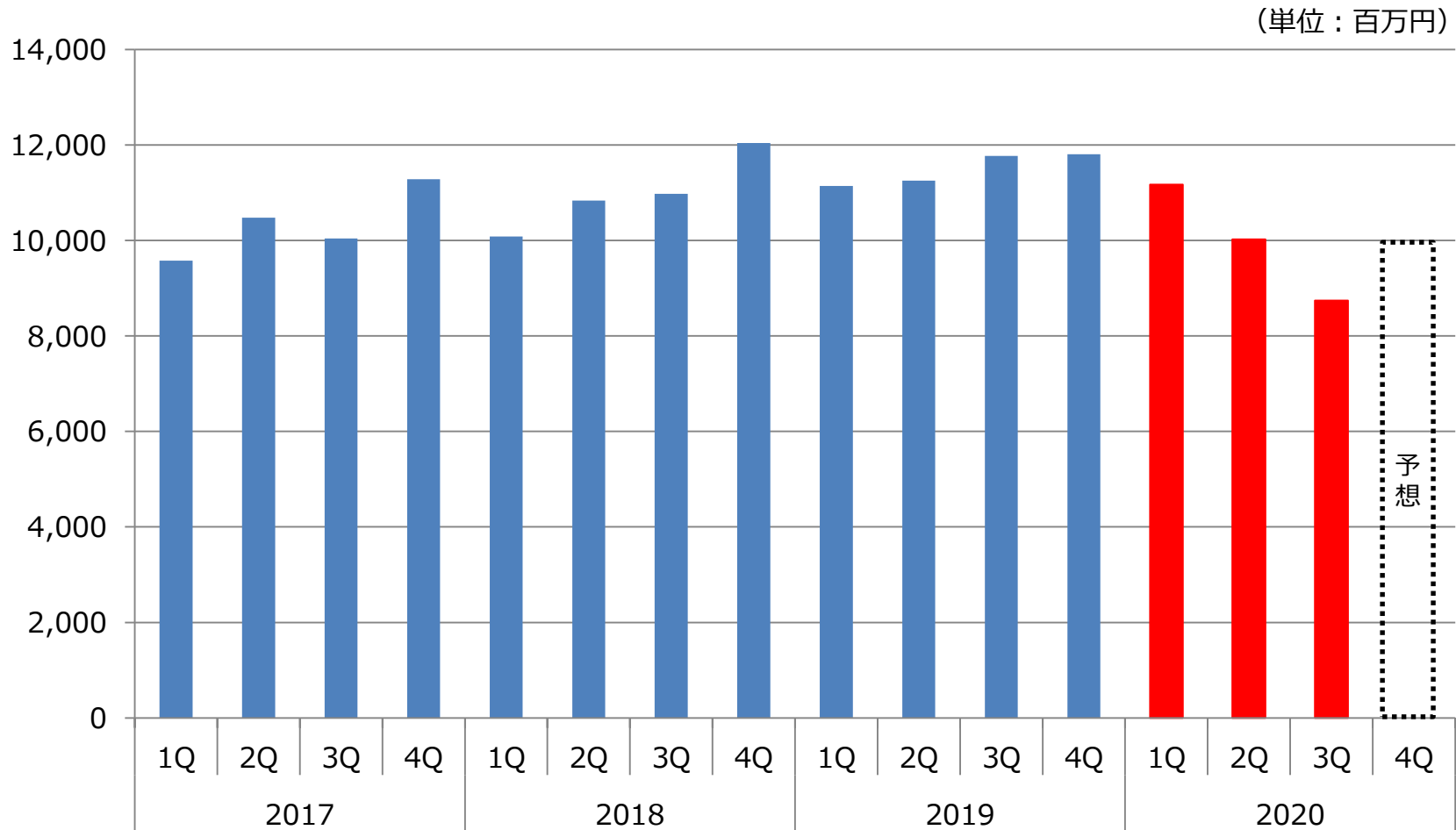
中国での日系自動車向けの内装部品が増加

医療業界向け付属品の売上高が増加

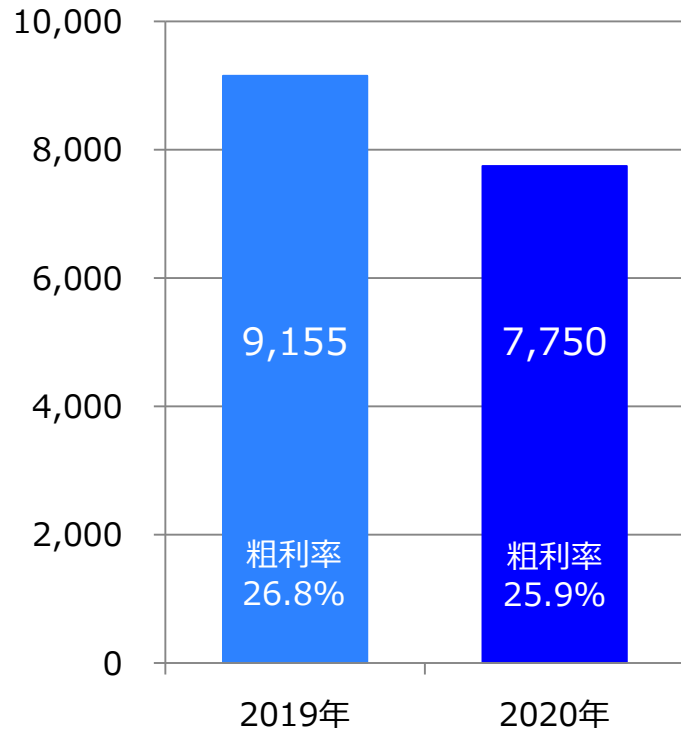
アパレル向け付属品が減少

欧米での日系自動車メーカー向けの
自動車内装部品が減少

連結業績概要 四半期別売上高の推移



連結業績概要 粗利益



前期比 -1,405百万円 (-15.3%) ↓

(単位：百万円)

	前期	当期	増減	前期比
売上高	34,177	29,942	-4,235	-12.4%
粗利益	9,155	7,750	-1,405	-15.3%
粗利率	26.8%	25.9%		
経費	8,066	7,331	-735	-9.1%
営業利益	1,088	418	-670	-61.5%
経常利益	1,100	417	-683	-62.1%
当期純利益	991	167	-824	-83.1%

主な要因

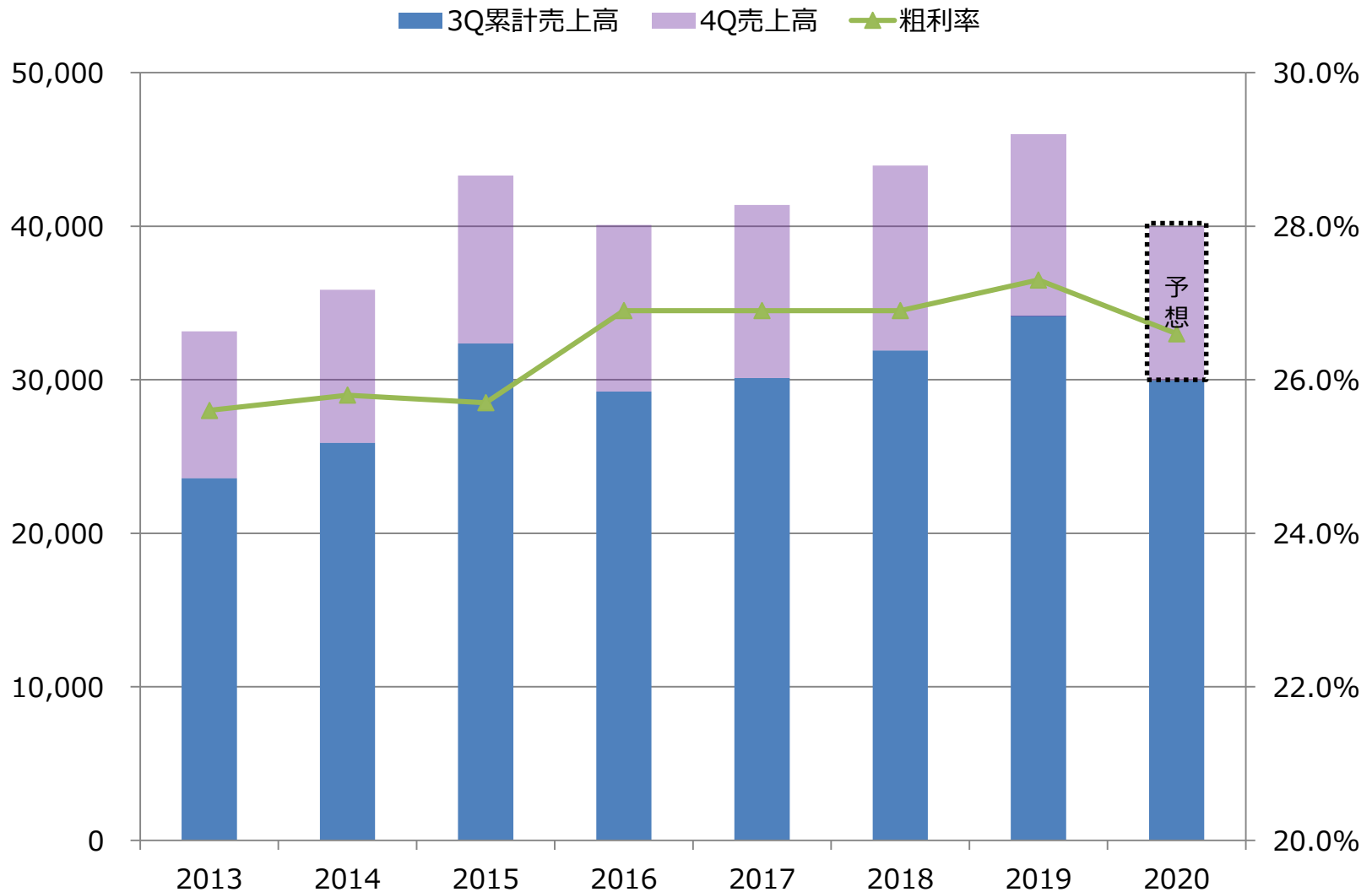
売上高の減少

粗利率の低下：

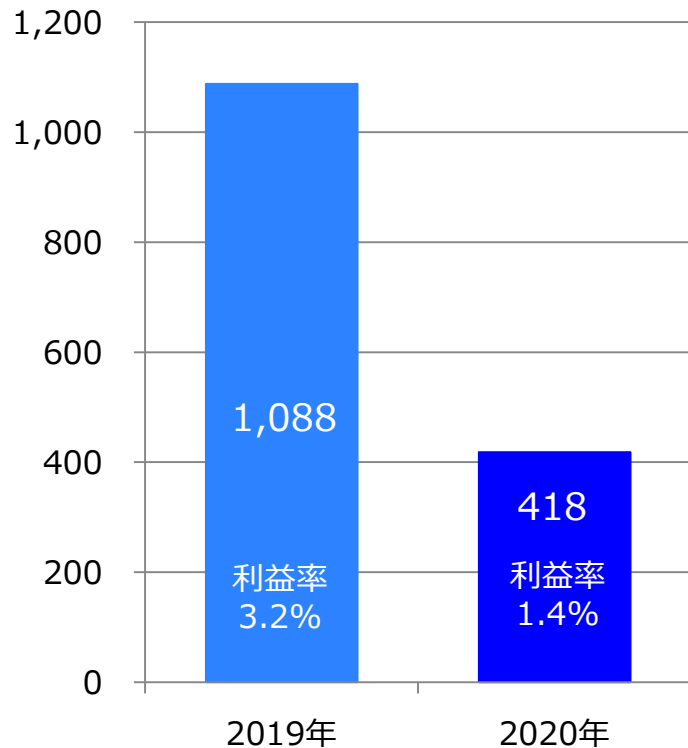
暖冬影響による

プロダクトミックスの偏り

連結業績概要 売上高および粗利率の推移



連結業績概要 営業利益



前期比 -670百万円 (-61.5%) ↓

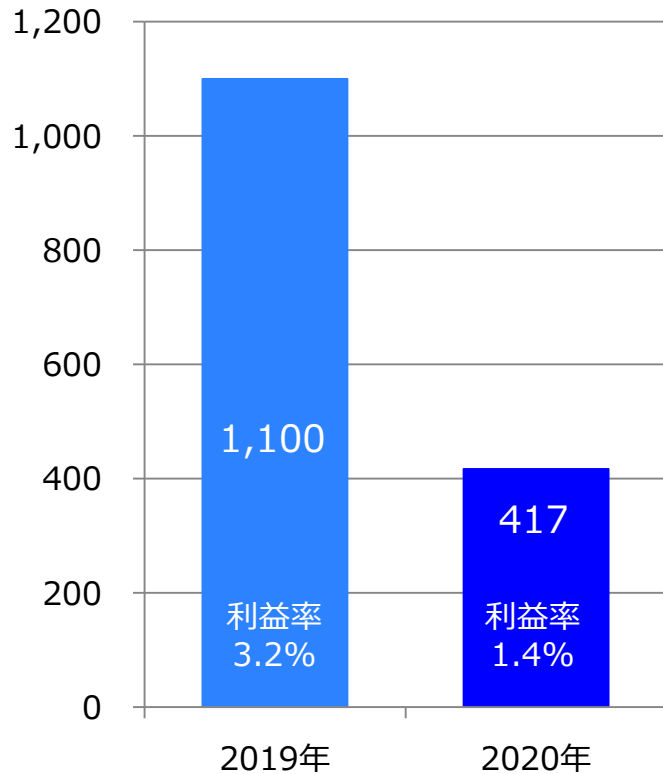
(単位：百万円)

	前期	当期	増減	前期比
売上高	34,177	29,942	-4,235	-12.4%
粗利益	9,155	7,750	-1,405	-15.3%
粗利率	26.8%	25.9%		
経費	8,066	7,331	-735	-9.1%
経费率	23.6%	24.5%		
営業利益	1,088	418	-670	-61.5%
営業利益率	3.2%	1.4%		
経常利益	1,100	417	-683	-62.1%
当期純利益	991	167	-824	-83.1%

主な要因

粗利益減少 > 経費の減少

連結業績概要 経常利益



前期比 -683百万円 (-62.1%) ↓

(単位：百万円)

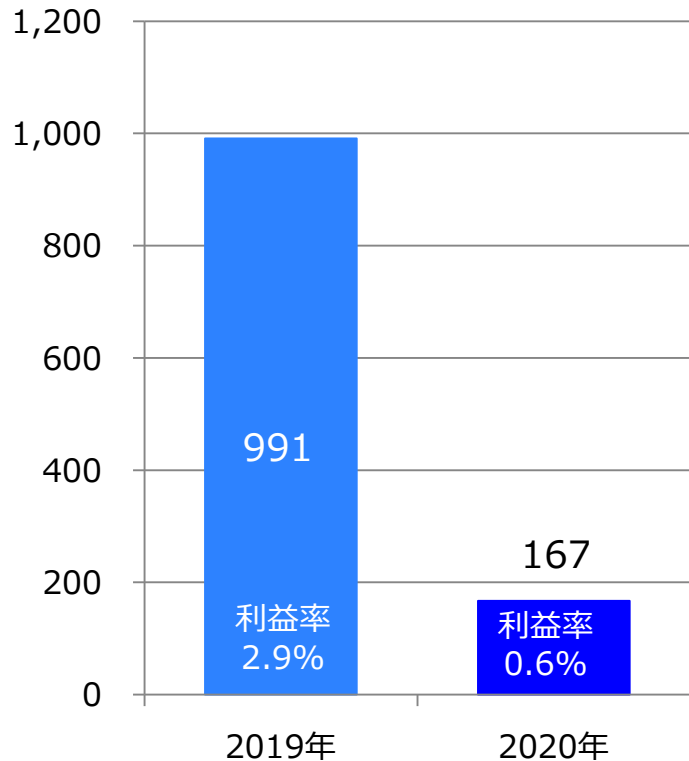
	前期	当期	増減	前期比
売上高	34,177	29,942	-4,235	-12.4%
粗利益	9,155	7,750	-1,405	-15.3%
経費	8,066	7,331	-735	-9.1%
営業利益	1,088	418	-670	-61.5%
営業利益率	3.2%	1.4%		
経常利益	1,100	417	-683	-62.1%
経常利益率	3.2%	1.4%		
当期純利益	991	167	-824	-83.1%
当期純利益率	2.9%	0.6%		

主要要因

営業利益の減少

為替差損

連結業績概要 当期純利益



前期比 -824百万円 (-83.1%)



(単位：百万円)

	前期	当期	増減	前期比
売上高	34,177	29,942	-4,235	-12.4%
粗利益	9,155	7,750	-1,405	-15.3%
経費	8,066	7,331	-735	-9.1%
営業利益	1,088	418	-670	-61.5%
経常利益	1,100	417	-683	-62.1%
経常利益率	3.2%	1.4%		
当期純利益	991	167	-824	-83.1%
当期純利益率	2.9%	0.6%		

主な要因

経常利益の減少

特別利益の減少

特別損失の増加

連結業績概要 連結貸借対照表

(単位：百万円)

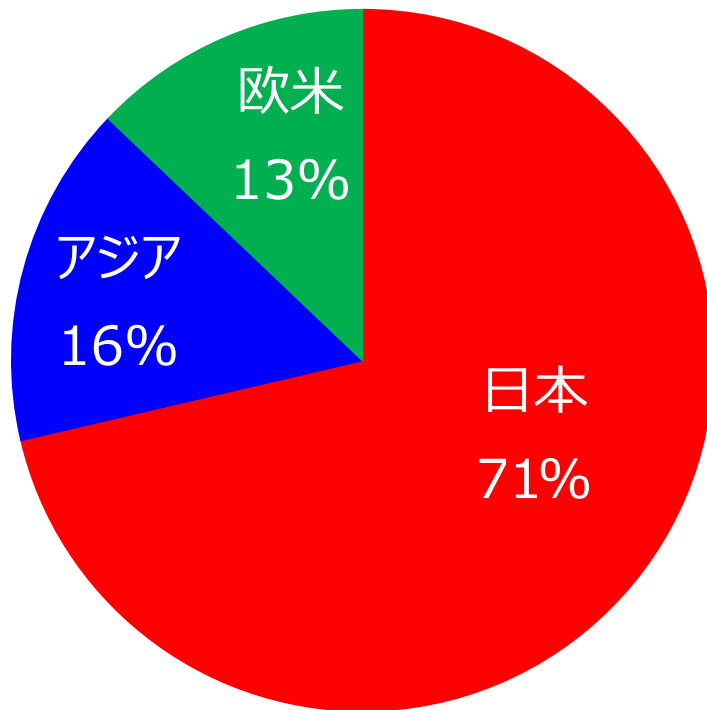
	2019 4Q	2020 3Q		2019 4Q	2020 3Q
資産の部			負債の部		
流動資産	27,657	24,567 (▲ 3,090)	流動負債	8,892	6,400 (▲ 2,492)
固定資産	19,522	18,363 (▲ 1,159)	固定負債	5,568	4,827 (▲ 741)
繰延資産	5	2 (▲ 3)	負債合計	14,460	11,228 (▲ 3,232)
資産合計	47,185	42,933 (▲ 4,252)	純資産の部		
			株主資本	30,885	30,216 (▲ 669)
			その他の 包括利益累計額	1,782	1,436 (▲ 346)
			純資産合計	32,725	31,704 (▲ 1,021)
			負債純資産 合計	47,185	42,933 (▲ 4,252)

自己資本比率 73.7% (前年69.2%)

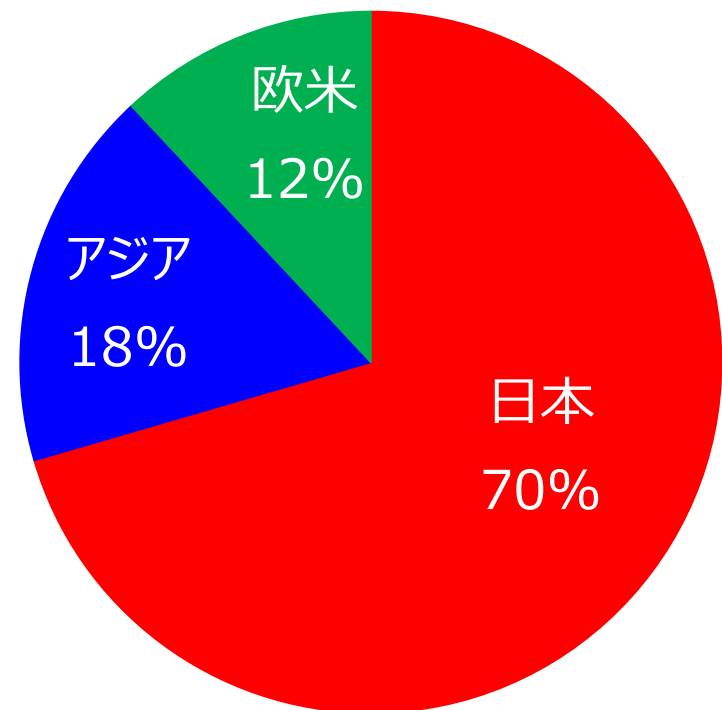
- 連結業績概要
- **事業の概況**
- 通期の見通し
- 株主還元策

事業の概況 売上構成 <地域別>

<2019年 3Q>

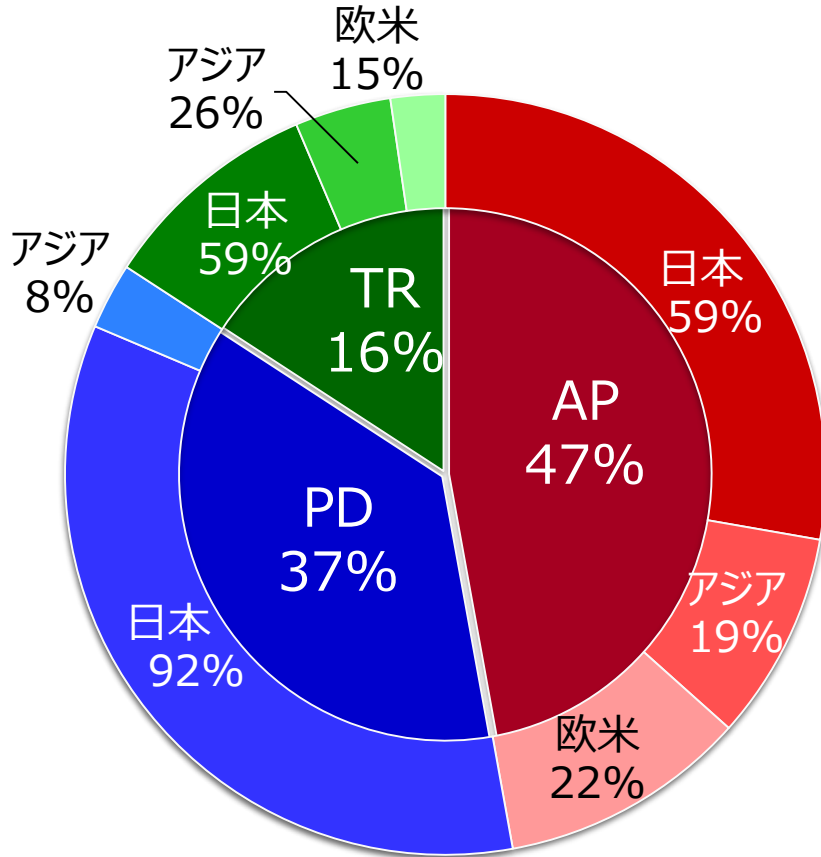


<2020年 3Q>

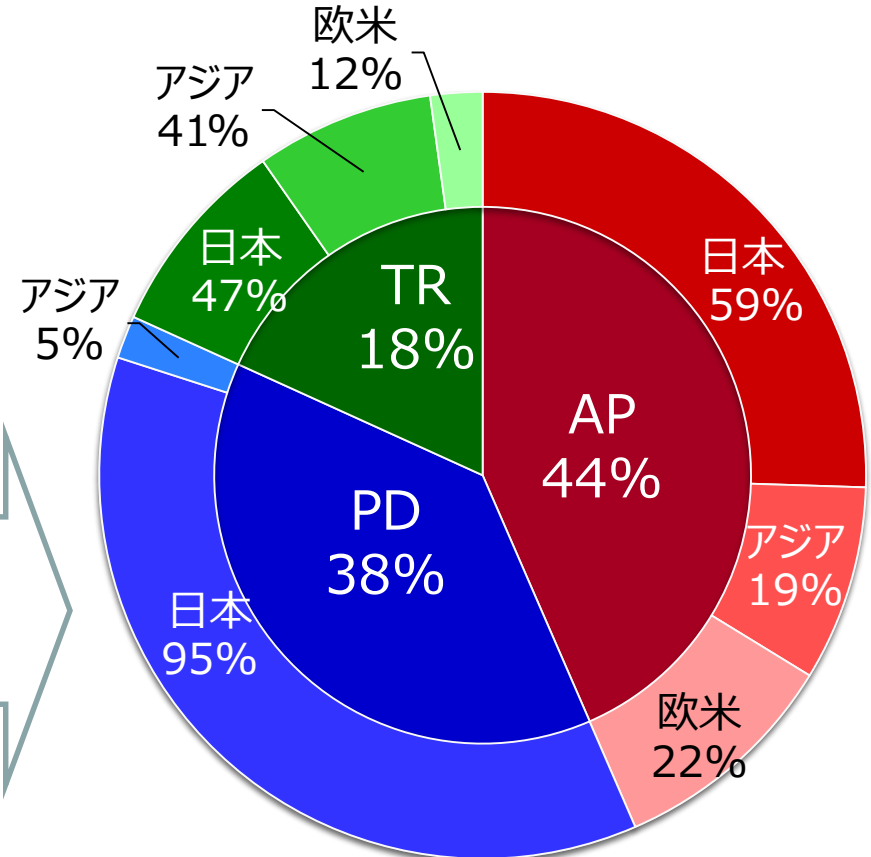


事業の概況 売上構成 <事業別×地域別>

<2019年 3Q>



<2020年 3Q>



AP : アパレル PD : プロダクト TR:輸送機器

- 連結業績概要
- 事業の概況
- **通期の見通し**
- 株主還元策

通期業績予想の進捗度

	2020年11月期 3Q実績	2020年11月期 業績予想	進捗度
売上高	29,942	40,000	74.9%
営業利益	418	600	69.7%
営業利益率	1.4%	1.5%	
経常利益	417	600	69.5%
経常利益率	1.4%	1.5%	
当期純利益	167	300	55.7%
当期純利益率	0.6%	0.8%	

(参考：前年同期)	2019年11月期 3Q実績	2019年11月期 業績	進捗度
売上高	34,177	45,987	74.3%
営業利益	1,088	1,734	62.7%
営業利益率	3.2%	3.8%	
経常利益	1,100	1,779	61.8%
経常利益率	3.2%	3.9%	
当期純利益	991	1,402	70.7%
当期純利益率	2.9%	3.0%	

通期の業績予想における前提条件

各セグメントにおける新型コロナウイルスによる景気悪化からの回復開始から回復完了（前年並み）までの期間の想定

	今期3Q	今期4Q	来期1Q	来期2Q	来期3Q	来期4Q
日本						
アジア						
欧米						

※上記の想定は、本資料の発表日現在において入手可能な情報に基づき作成されたものであり、実際の業績等は今後様々な要因によって異なる結果となる可能性があります。

- 連結業績概要
 - 事業の概況
- 通期の見通し
- **株主還元策**

株主還元策 利益配分に関する基本方針

継続的配当の
実現

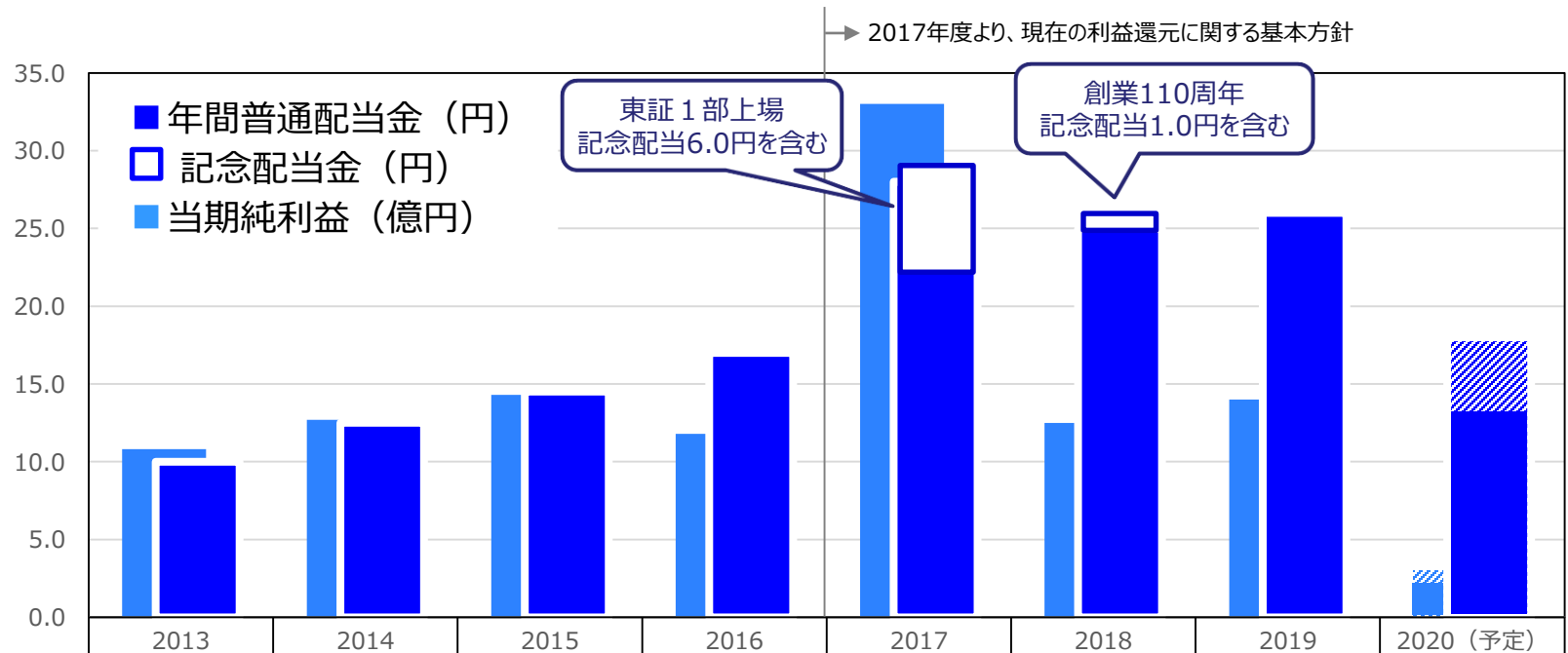
業績状況等により
親会社株主に帰属する
当期純利益に対する
配当性向は
50%以上を
基準※

連結自己資本配当率
DOE1.5%を
維持

※特別な損益等の特殊要因により税引き後の親会社株主に帰属する当期純利益が大きく変動する事業年度についてはその影響を考慮し配当額を決定いたします。

※当社の自己株式取得および消却につきましては、株主還元の更なる充実を図っていく観点から、当社の収支状況や株価水準などを勘案しながら、弾力的な実施を引き続き検討してまいります。

株主還元策 当期純利益、配当金、配当性向の推移



※1 2017年11月期の配当性向に関して、表中では23.5%となっておりますが、記念配当を除いた普通配当22円と特別な損益等を除いた親会社株主に帰属する当期純利益を基準とすると配当性向は50%以上となります。

※2 2014年7月1日を効力発生日として普通株式1株につき2株の株式分割を行っております。グラフに記載の年間配当につきましては、株式分割を考慮した金額を記載しております。

本資料のお取扱いについて

本資料は、当社をご理解いただくために作成されたもので、
当社への投資勧誘を目的としておりません。

本資料を作成するに当たっては、正確性を期すために慎重に行っておりますが、
完全性を保証するものではありません。

本資料中の情報によって生じた障害や損害については、当社は一切責任を負いません。

本資料中の業績予想ならびに将来予測は、本資料作成時点で入手可能な情報に基づき
当社が判断したものであり、潜在的なリスクや不確実性が含まれています。

そのため、事業環境の変化等の様々な要因により、実際の業績は言及または記述されている
将来見通しとは大きく異なる結果となることをご承知おきください。

本資料に関するお問い合わせ先

モリト株式会社

総務部 IR・株式課

〒541-0054

大阪府中央区南本町4-2-4

TEL : 06-6252-3551

FAX : 06-6252-3853

E-mail : ir@morito.co.jp